

### 1. Назначение и область применения:

- 1.1 Выключатель открытой установки ПРОГРЕСС FIT (далее - изделие/изделия), предназначен для работы в сетях переменного тока с напряжением 230В ±10% и частотой 50 Гц. Подробные характеристики изделия представлены в Таблице 1.
- 1.2 По требованиям безопасности, изделие соответствует техническому регламенту Таможенного союза ТР ТС 004/2011.
- 1.3 По требованиям электромагнитной совместимости, изделие соответствует техническому регламенту Таможенного союза ТР ТС 020/2011.
- 1.4 По требованиям ограничения применения опасных веществ, изделие соответствует Техническому регламенту Евразийского экономического союза ТР ЕАЭС 037/2016.
- 1.5 Изделие предназначено для открытой установки внутри жилых, общественных и коммерческих учреждений.

### 2. Комплектность:

- выключатель - 1 шт;
- упаковка - 1 шт.

### 3. Монтаж и подключение:

- 3.1 Монтаж и подключение изделия, должен осуществляться только квалифицированным персоналом.
- 3.2 Перед подключением изделия, убедитесь в правильности напряжения питающей сети 230В ±10%, частоты 50 Гц и наличии защитного устройства в цепи (автоматический выключатель, предохранитель).
- 3.3 Отключите питание сети.
- 3.4 Освободите изделие от упаковки.
- 3.5 См. Схема 1:

- снять клавишу/клавиши изделия, путем легкого нажатия на боковую стенку клавиши по оси качения;
- снять верхнюю крышку изделия путем нажатия на фиксаторы через 2 верхних и 2 нижних отверстия в крышке;
- отсоединить внутренний механизм изделия (далее - механизм) от задней крышки изделия;
- закрепить заднюю крышку изделия, на монтажной поверхности, двумя крепежными элементами (не входит в комплект поставки);
- установить механизм на место;
- присоединить контакты сетевого кабеля, просунув их зачищенные концы, в пазы контактных зажимов механизма;
- затянуть винты контактных зажимов механизма;
- произвести сборку изделия в обратном порядке.

### 4. Требования безопасности и техническое обслуживание:

- 4.1 При эксплуатации, изделие можно сочетать с любыми видами материалов, в том числе деревянными.
- 4.2 При эксплуатации необходимо располагать изделие вдали от источника образования пыли и в месте с нормальным уровнем влажности.

### ЗАПРЕЩАЕТСЯ:

- монтаж изделия, чистка и замена при подключенном электропитании сети;
- эксплуатация изделия с механическими повреждениями;
- подключение изделия к поврежденной электропроводке;
- эксплуатация изделия с превышением параметра: Номинальная сила тока, указанного в Таблице 1.

### 5. Транспортировка и хранение:

- 5.1 Транспортировка изделий, допускается любым видом крытого транспорта, обеспечивающим предохранение упакованных изделий от механических повреждений и ударных нагрузок.
- 5.2 Хранение изделий, осуществляется в упаковке изготовителя в закрытых помещениях с естественной вентиляцией при температуре окружающей среды от -40 до +50°C и относительной влажности 98% при 25°C. При хранении на стеллажах упаковки с изделиями должны быть сложены не более чем в 5-6 рядов по высоте.

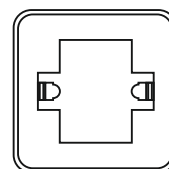
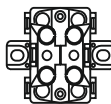
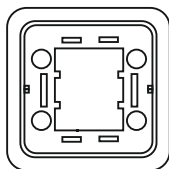
### 6. Утилизация:

- 6.1 Выключатель открытой установки ПРОГРЕСС FIT не содержит вредных веществ и утилизация изделия осуществляется в соответствии с правилами утилизации бытовой электротехники.

Таблица 1. Основные характеристики

Артикул	321110	321210	321120	321220
Номинальное напряжение, В	250	250	250	250
Номинальная сила тока, А	10	10	10	10
Способ монтажа	открытый	открытый	открытый	открытый
Количество клавиш	1	1	2	2
Подсветка клавиш	нет	есть	нет	есть
Материал корпуса	ABS	ABS	ABS	ABS
Материал основания	термопластик	термопластик	термопластик	термопластик
Материал контактной группы	медь	медь	медь	медь
Диапазон сечений присоединяемого проводника, мм <sup>2</sup>	0.75-1.50	0.75-1.50	0.75-1.50	0.75-1.50
Габаритные размеры, мм	65*65*35	65*65*35	65*65*35	65*65*35
Цвет корпуса	белый	белый	белый	белый
Степень защиты от влаги и пыли, IP	20	20	20	20
Климатическое исполнение	УХЛ4	УХЛ4	УХЛ4	УХЛ4
Количество циклов вкл.-выкл.	40 000	40 000	40 000	40 000
Предельный срок хранения до ввода в эксплуатацию	5 лет	5 лет	5 лет	5 лет

Схема 1. Способ монтажа



Номер партии:	Наименование торговой организации:
Подпись продавца:	Дата продажи:



[www.progress-co.ru](http://www.progress-co.ru)